

## **ACTIVIDAD MES DE JUNIO**

**ASIGNATURA:** TALLER DE ELECTRICIDAD 2

**CURSOS:** 2º AÑO

**FECHA:** 19/06/2020

**Cada alumno deberá enviar la actividad a su correspondiente docente.**

<b>Curso y División</b>	<b>Docente</b>	<b>Email</b>
2º Año 1º División	ABAZ, Román	romanabaz@gmail.com
2º Año 2º División		
2º Año 3º División	AYALA, Analía	lumau01@yahoo.com.ar
2º Año 4º División		
2º Año 5º División	PETRACO, Rodrigo	rodrigopetraco1986@hotmail.com

### **Actividades obligatorias**

Las actividades **obligatorias** consisten en

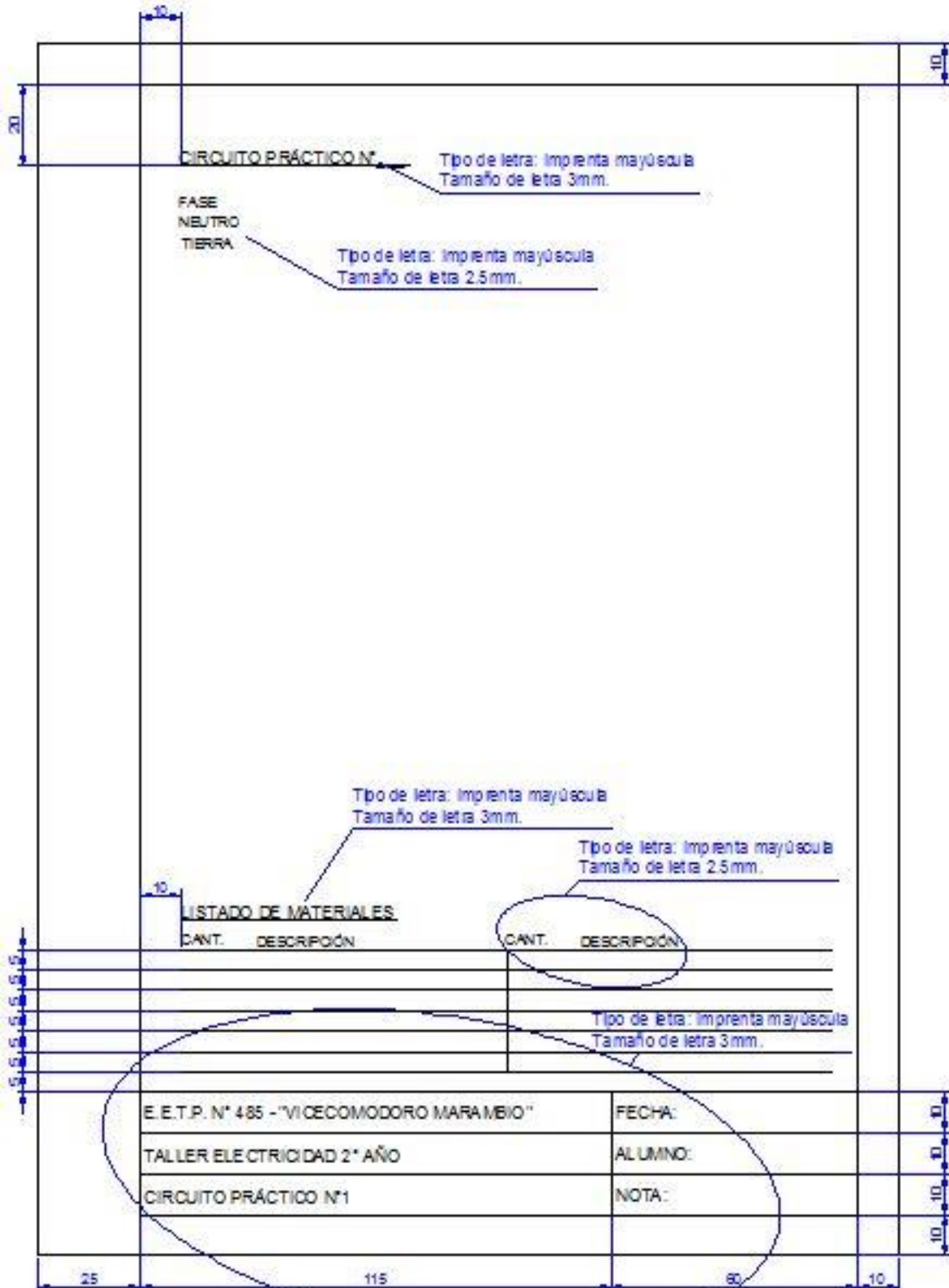
**Actividad 1:** FECHA DE ENTREGA 30 de JUNIO del 2020

Una vez **APROBADA la actividad nº 1**, se comenzara con la actividad nº 2.

**Actividad 2:** FECHA DE ENTREGA 10 de JULIO del 2020

## ACTIVIDAD 1

Realizar en hoja A4 cuadriculada la siguiente lamina modelo típica. Respetando las indicaciones de letra y cotas.



## **ACTIVIDAD 2**

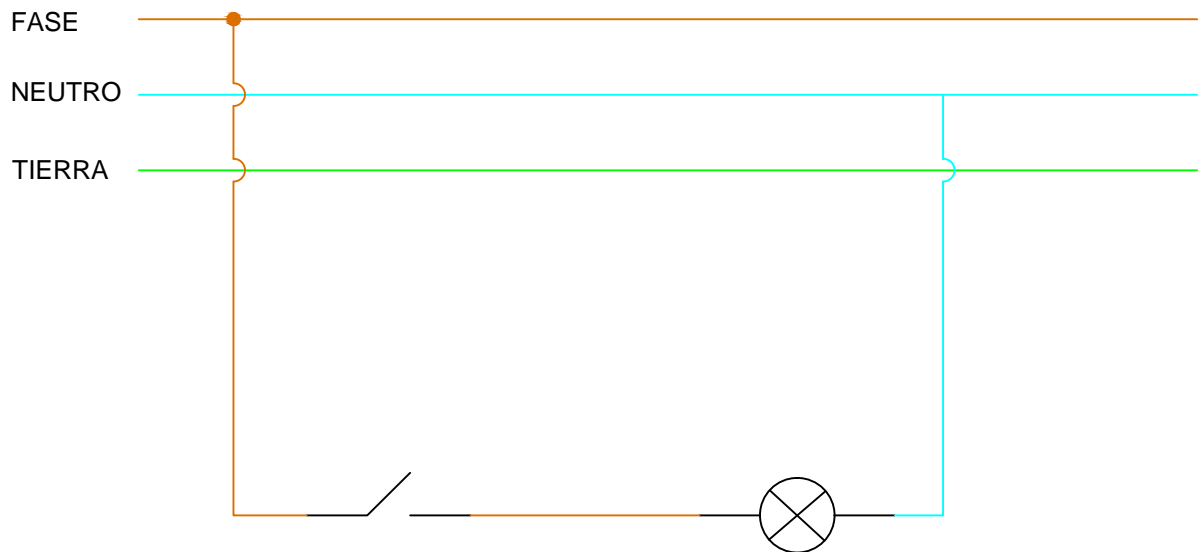
Realizar en hoja A4 cuadriculada las siguientes láminas. Respetando colores, cotas y propiedades de textos.

En caso de no contar con hojas A4 cuadriculada (de cuadernillo), realizarlo en hoja blanca o de carpeta cuadriculada.




## **EVALUACIÓN**

Se evaluará prolijidad en la realización de las láminas. Teniendo en cuenta criterios de dibujo técnico.

## CIRCUITO PRÁCTICO N° 1



### REFERENCIAS

FASE		COLOR MARRÓN
NEUTRO		COLOR CELESTE
TIERRA		COLOR VERDE

### OBJETIVO:

EL CIRCUITO NOS PERMITE CONTROLAR MEDIANTE UN INTERRUPTOR, EL ENCENDIDO Y APAGADO DE UNA LÁMPARA. PODEMOS ENCONTRAR ESTE CIRCUITO EN MUCHOS LUGARES DE LA VIVIENDA, POR EJEMPLO, EL DORMITORIO, BAÑO, ETC.

### LISTADO DE MATERIALES

CANT.	DESCRIPCIÓN	CANT.	DESCRIPCIÓN
1	PORTALÁMPARA E27	2 mts	CABLE UNIPOLAR 1,5mm <sup>2</sup> MARRÓN
1	LÁMPARA E27 220V	2 mts	CABLE UNIPOLAR 1,5mm <sup>2</sup> CELESTE
1	INTERRUPTOR 1 PUNTO	2 mts	CABLE UNIPOLAR 1,5mm <sup>2</sup> VER/AMA
1	BASTIDOR		
2	TAPÓN CIEGO		
1	MARCO PARA BASTIDOR		

E.E.T.P. N° 485 - "VICECOMODORO MARAMBIO"

FECHA:

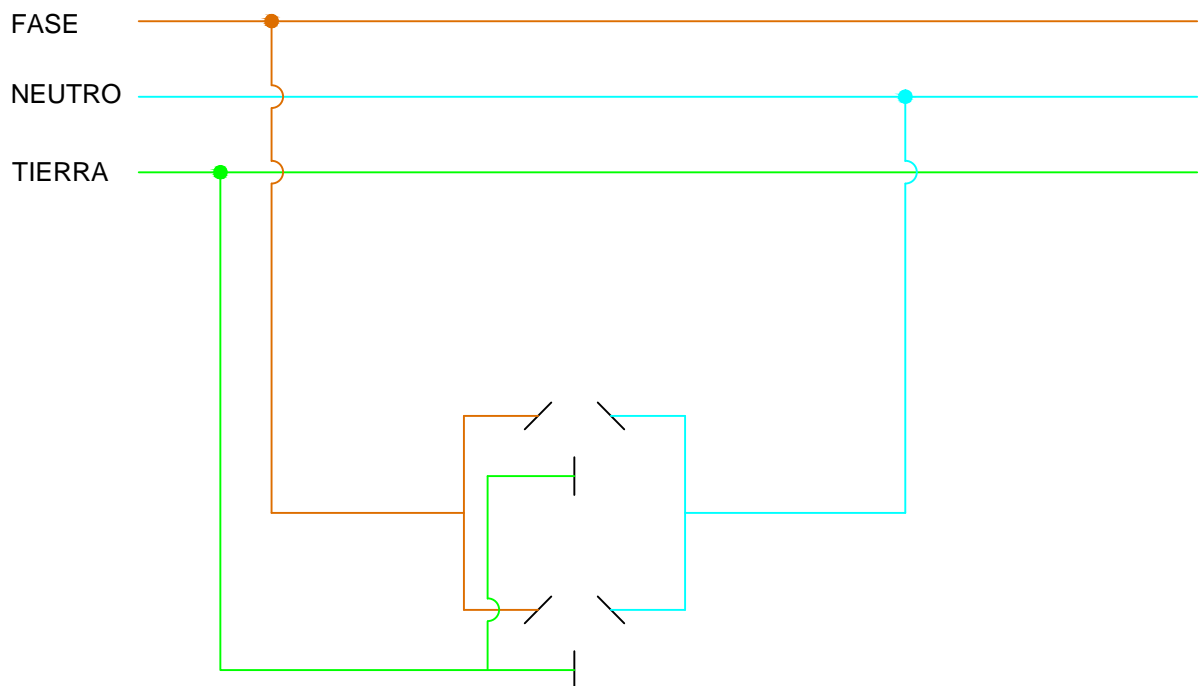
TALLER ELECTRICIDAD 2° AÑO

ALUMNO:




CIRCUITO PRÁCTICO N° 1

NOTA:

## CIRCUITO PRÁCTICO N° 2



### REFERENCIAS

FASE		COLOR MARRÓN
NEUTRO		COLOR CELESTE
TIERRA		COLOR VERDE

### OBJETIVO:

EL CIRCUITO ESTA COMPUESTO DE DOS TOMACORRIENTES DE 10A. NOS PERMITE TOMAR TENSIÓN INDEPENDIEMENTE DE CADA TOMACORRIENTE. EN LA VIVIENDA PODEMOS ENCONTRARLO EN LA COCINA, SALA DE ESTAR, ETC.

### LISTADO DE MATERIALES

CANT.	DESCRIPCIÓN	CANT.	DESCRIPCIÓN
2	TOMACORRIENTE 10A	2 mts	CABLE UNIPOLAR 1,5mm <sup>2</sup> VER/AMA
1	BASTIDOR		
1	TAPÓN CIEGO		
1	MARCO PARA BASTIDOR		
2 mts	CABLE UNIPOLAR 1,5mm <sup>2</sup> MARRÓN		
2 mts	CABLE UNIPOLAR 1,5mm <sup>2</sup> CELESTE		

E.E.T.P. N° 485 - "VICECOMODORO MARAMBIO"

FECHA:

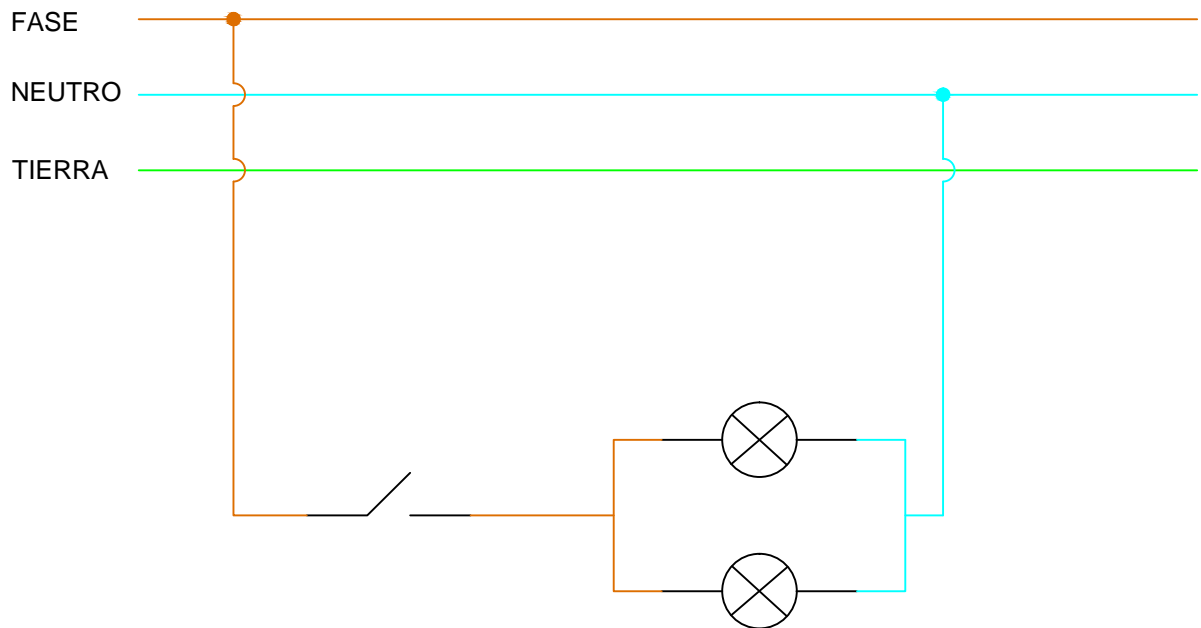
TALLER ELECTRICIDAD 2° AÑO

ALUMNO:




CIRCUITO PRÁCTICO N° 2

NOTA:

### CIRCUITO PRÁCTICO N° 3



### REFERENCIAS

FASE		COLOR MARRÓN
NEUTRO		COLOR CELESTE
TIERRA		COLOR VERDE

### OBJETIVO:

EL CIRCUITO NOS PERMITE CONTROLAR MEDIANTE UN INTERRUPTOR, EL ENCENDIDO Y APAGADO DE DOS LÁMPARAS EN SIMULTANEO. PODEMOS ENCONTRAR ESTE CIRCUITO EN MUCHOS LUGARES DE LA VIVIENDA, POR EJEMPLO, EL DORMITORIO, SALA DE ESTAR, ETC.

### LISTADO DE MATERIALES

CANT.	DESCRIPCIÓN	CANT.	DESCRIPCIÓN
2	PORTALÁMPARA E27	2 mts	CABLE UNIPOLAR 1,5mm <sup>2</sup> MARRÓN
2	LÁMPARA E27 220V	2 mts	CABLE UNIPOLAR 1,5mm <sup>2</sup> CELESTE
1	INTERRUPTOR 1 PUNTO	2 mts	CABLE UNIPOLAR 1,5mm <sup>2</sup> VER/AMA
1	BASTIDOR		
2	TAPÓN CIEGO		
1	MARCO PARA BASTIDOR		

E.E.T.P. N° 485 - "VICECOMODORO MARAMBIO"

FECHA:

TALLER ELECTRICIDAD 2° AÑO

ALUMNO:

CIRCUITO PRÁCTICO N° 1

NOTA: